







Vak	Taak	Klaar? Ik vond het...
Nederlands	<u>Begrijpend lezen</u> - Een straatkrant <u>Taal:</u> - Woordspin maken	 
Wiskunde	<u>Meetkunde:</u> Coördinaten	 
Mens en maatschappij	Actualiteit	 

Heb je onderweg problemen of vragen?

Handel dan steeds volgens het volgende stappenplan:



BREIN

Denk goed na. Heb je alle opties overlopen?



BOEK

Zoek het antwoord in het handboek.



BUUR

Contacteer een klasgenootje.



BAAS

Stuur een berichtje naar je leerkracht.

Nederlands: Een krant? (Begrijpend lezen + brainstorm)

1. Wat doe je in deze taak?

- Ik lees een verhaal over een meisje dat zelf een krant maakt en beantwoord er enkele vragen bij.
- Ik brainstorm over het maken van een krant.

2. Hoe begin je aan deze opdracht?

1. Ik luister en kijk naar het liedje "Wim de woordspin".
2. Ik bekijk het instructiefilmpje: Een woordspin maken
3. Ik lees aandachtig het verhaal "Een straatkrant".
4. Ik beantwoord de vragen bij de tekst.
5. Ik maak een woordspin over "kranten".

Informatie woordspin maken.

Even opwarmen ... Luister (en kijk) naar het volgende filmpje:
<https://www.youtube.com/watch?v=5xMGa0lf5lw>



Bekijk het instructiefilmpje: Een woordspin maken :
<https://youtu.be/RWhEFpeglPM>



3. Maak de opdrachten.

① Een straatkrant.

- Lees het verhaal "Een straatkrant".
- Los de vragen op.

Een straatkrant

Eef is in de stad met moeder. "Straatkrant, mevrouw?" vraagt een man. "Nee", zegt Eef. "Wij hebben thuis al een krant!" Maar moeder koopt ze toch. "Dit is een straatkrant", legt ze uit. "Er staan dingen in over de straat. Een daarom koop je ze ook op straat." Dat vindt Eef wel leuk. Thuis gaat ze onmiddellijk achter de computer zitten. "Ik ga ook een krant maken", zegt Eef, "over onze straat."


De straatkrant van Eef

Onze straat heet Bergstraat. Dat is stom, want er is geen berg. Er zijn wel bomen, maar daar poept de hond van de buurman.



Dat is heel vies, want dan trap ik in die drol en dan is mijn schoen vies. En dan is mama boos.

In onze straat wonen veel mensen. Mevrouw de Wit woont er, die is al heel oud. Ze geeft vaak snoep.



Bram woont ook in de Bergstraat, op nummer 10. En Lisa is mijn zus. Ze is verliefd op Bram.



Dan is de krant klaar. Eef print hem uit, wel twintig keer. "Straatkrant, mevrouw?" vraagt Eef. Moeder lacht. "Graag", zegt ze, en ze geeft 20 eurocent. Eef gaat naar buiten. De buurvrouw komt er net aan. Die wil ook wel een straatkrant kopen. Ze geeft er zelfs 50 eurocent voor!

Maar dan komt er niemand meer langs. Daarom gaat Eef maar aanbellen bij de burens. Dat werkt veel beter! Bijna iedereen koopt een krant. Trots gaat Eef weer naar huis. Daar staat moeder met de buurman te praten. "Ik wist niet", zegt de buurman, "dat mijn hond bij de bomen poept. Maar dat mag hij niet. Ik zal er voortaan op letten." "Fijn", zegt moeder. Dan komt mevrouw de Wit met een zakje zuurtjes. "Voor jou," zegt ze tegen Eef, "omdat ik in de krant sta. Dat vind ik heel leuk!" "Dank je wel!" zegt Eef. Ze is dol op zuurtjes en steekt er vlug één in haar mond.

Lisa staat ook in de krant, maar die vindt het helemaal niet leuk. Ze is heel boos op Eef en ze huult. Eef snapt er niets van. "Lisa is verliefd op Bram", legt moeder uit, "al heel lang en in het geheim. Lisa wil niet dat Bram dat weet en nu staat het in de krant!" Ze horen de brievenbus kleppen. Lisa en Eef lopen snel naar de voordeur. Er ligt een kaartje op de mat.



Lisa begint te lachen. "Die straatkrant van jou is tof!" roept ze uit. Eef knikt. "Dat wist ik wel. Straks maak ik er nog één!".

② Vragen bij de tekst.

- Lees de vragen.
- Los de vragen op.

1. Waarover gaat het verhaal ?

Een straatkrant

2. Wat is een straatkrant?

Een krant over de straat.

3. Waarover schrijft Eef in haar krant?

Eef schrijft over de mensen uit de straat: de buurman zijn hond, mevrouw De Wit en over haar zus Lisa.

③ Maak een brainstorm over "kranten".

4. Hulp.

Heb je problemen of vragen ?

- Stuur een mailtje naar je juf.
Juf Stefanie (minions) : minions.deleerboom@gmail.com
Juf Stéfanie (gelukvogeltjes) : degeluksvogeltjes.jufstefanie@gmail.com
- Vraag een videochat aan met je juf.
Juf Stefanie (minions) : www.whereby.com/juf-stefanie-minions
Juf Stéfanie (gelukvogeltjes) : www.whereby.com/degeluksvogeltjes

5. Evaluatie.

Neem een foto van je brainstorm en stuur deze door naar je juf.

Juf Stefanie minions: minions.deleerboom@gmail.com

Juf Stéfanie geluksvogeltjes : degeluksvogeltjes.jufstefanie@gmail.com

Wiskunde: Ruimtelijke oriëntatie (meetkunde)

1. Wat leer je in deze taak?

- Ik gebruik coördinaten om een gebied in een rooster aan te geven en omgekeerd.

2. Hier vind je extra uitleg.

COÖRDINATEN

Ga naar deze link: <https://www.xnapda.be/filmpjes/3de-leerjaar/coordinaten>

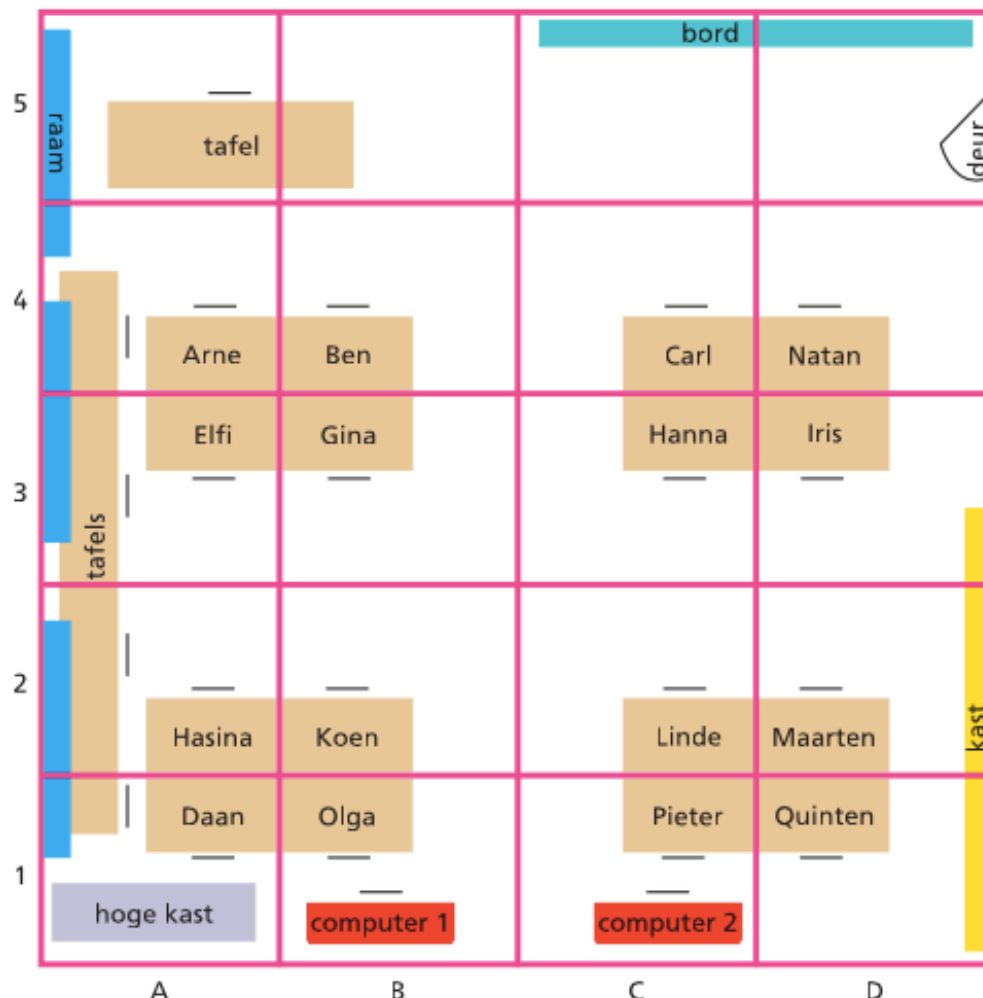
Of scan de QR-code.



3. Maak nu de volgende oefeningen.

① Coördinaten van een plattegrond.

- Zoek op de plattegrond.
- Vul in.



Waar zit Hasina ? A2

Waar zit Hanna ? C3

Waar zit Elfi ? A3

Waar zit Natan ? D4

Waar staat computer 2 ? C1

Waar staat de deur ? D5

Wie zit in vak C2 ? Linde

Wie zit in vak B4 ? Ben

4. Hulp.

Heb je problemen of vragen ?

- Stuur een mailtje naar je juf.
- Vraag een videochat aan met je juf.

5. Evaluatie.

Even kijken of je het wel écht begrepen hebt ...

- Kijk naar de plattegrond op de volgende pagina.
- Scan de QR – code:

L3R



Of :


https://docs.google.com/forms/d/e/1FAIpQLSe_Rj2GW5uUjAt4cMsnFG677HQw-CummKmqpTNDb1TQL5Alw/viewform?usp=sf_link

L3L



Of :

https://docs.google.com/forms/d/e/1FAIpQLSdpLhhbaZY9YRqdfaRhL-w3FBgviOLFHS3pASqM1vReIdslA/viewform?usp=sf_link



Mens en maatschappij: Actualiteit

1. Wat leer je in deze taak?

- Ik toon interesse in de actualiteit door goed te luisteren en nadien enkele vragen op te lossen.

2. Wat moet ik doen?

1. Kijk naar De Week van Karrewiet.
2. Speel de Actuaquiz op Kahoot.

3. De Week van Karrewiet

Scan onderstaande QR-code of ga naar deze link:



<https://www.ketnet.be/kijken/karrewiet-18-april-2020>

Speel de Actuaquiz :

<p>L3R</p>  <p>Of :</p> <p>https://kahoot.it/challenge/03578901?challenge-id=a9e1897d-46fc-4535-b0cf-17099d4eede6_1587318712964</p>	<p>L3L</p>  <p>Of :</p> <p>https://kahoot.it/challenge/07279772?challenge-id=a9e1897d-46fc-4535-b0cf-17099d4eede6_1587318807037</p>
--	--

4. Hulp.

Heb je problemen of vragen ?

- Stuur een mailtje naar je juf.
- Vraag een videochat aan met je juf.

5. Evaluatie.

- Heb je 7 of meer vragen goed beantwoord ? Prima!
- Minder dan 7 vragen goed? Kijk nog eens naar De Week van Karrewiet en probeer de Actuaquiz opnieuw te maken.