

Naam :



Dagtaak: vrijdag 08/05/'20

<https://www.youtube.com/watch?v=xDj1v-fvZhs>

Vak	Taak	Klaar? Ik vond het...
Nederlands	<u>Spelling</u> Zoekertjes	 
Wiskunde	<u>Bewerkingen</u> Herhaling bewerkingen tot 1000.	 
Mens en Maatschappij	<u>M &amp; M</u> Winst en verlies	 
Lichamelijk opvoeding	Balvaardigheid	 

### Hulp nodig?

Volg deze stappen dan eens:



BREIN

Denk zelf nog eens goed na.



BOEK

Kijk nog eens naar het filmpje of kijk nog eens naar de hulpkaart.



BUUR

Roep je mama, papa, broer of zus er eens bij.



BAAS

Stuur een berichtje naar de juf:

- via Whereby : [www.whereby.com/juf-stefanie-minions](http://www.whereby.com/juf-stefanie-minions)  
[www.whereby.com/degeluksvogeltjes](http://www.whereby.com/degeluksvogeltjes)

- via mail: [minions.deleerboom@gmail.com](mailto:minions.deleerboom@gmail.com)  
[degeluksvogeltjes.jufstefanie@gmail.com](mailto:degeluksvogeltjes.jufstefanie@gmail.com)

# Nederlands : Zoekertjes (spelling)

## 1. Wat leer je in deze taak?

- Ik schrijf zoekertjes en hou hierbij rekening met spellingsregels.

## 2. Wat moet je doen?

1. Ik herhaal de spellingsregels.
2. Ik oefen de woorden.
3. Ik luister naar het dictee en vul het in.
4. Ik lees mijn dictee na.
5. Ik verbeter.

## HERHALING SPELLINGSMOEILIKHEDEN

### HOORWOORDEN

- 1 Ik luister goed naar het woord.
- 2 Ik zeg het woord (in gedachten) na.  
  
Ik verdeel een **langer woord** in delen.  
Ik onthoud elk deel goed.
- 3 Ik schrijf het woord op.
- 4 Ik kijk na of ik het woord goed geschreven heb.

### REGELWOORDEN

#### Verlengingsregel

Je hoort **t** of **p** op het einde van een woord.



Maak het woord langer.



Schrijf de letter (**b** of **p**, **d** of **t**)  
die je in het midden hoort.

#### **Opgelet!**

*Als je het woord niet langer kan maken, volg je de hoorweg.  
Deze woorden moet je onthouden: **altijd**, **geld**, **niemand***

## verenkelen en verdubbelen



## ONTHOUDWOORDEN

woorden met ij / ei

woorden met ou / au

Schrijf je een woord met **ij** of met **ei**?  
 Dat moet je **onthouden!**  
 Je hoort het verschil niet.



ijsje



ei

Schrijf je een woord met **ou** of met **au**?  
 Dat moet je **onthouden!**  
 Je hoort het verschil niet.



hout



auto

### 3. Maak de opdrachten.

---

① Oefen de woorden.

- Schrijf de woorden allemaal 1 x.

hij heeft		
verstopt		
hij zoekt		
wie helpt		
mee		
vuile		
de stukjes		
valse		
de weerwolf		
groot		
donker		
de vampier		
de kist		
de prinses		
de schildknaap		
stoere		
gezocht		
nieuwe		
de spreuken		
bezorgen		
de vijand		
de vriend		
de hond		
vergeten		

de rover		
bestelen		
maken		
wonen		
slapen		
hoge		
de toren		
de verhalen		
het toverboek		
heleboel		
de schedel		
de schatten		
domme		
de vlaggen		
de ridder		
redden		
vertellen		
de botten		
geld		
iemand		
de kapitein		
oude		
de piraat		

② Dictee.

- Luister naar het dictee: <https://www.youtube.com/watch?v=DRu-V8oWCbQ>
- Schrijf de zoekertjes op.



*Ridder* zoekt prinses om te redden uit hoge *toren*.

Schildknaap zoekt *vriend* om stoere verhalen aan te vertellen.



Weerwolf *zoekt* groot, *donker* bos om in te wonen.

Wie helpt *vampier* aan een *oude kist* om in te slapen?



*Piraat* is vergeten waar hij zijn *schatten* heeft verstopt. Wie zoekt mee?

Rover zonder *geld* zoekt domme *vijand* om te bestelen.

Kapitein wil vuile *stukjes* stof om *valse vlaggen* mee te maken.



*Gezocht* toverboek met een heleboel *nieuwe* spreuken.

Kan *iemand* heks de schedel en botten van een *hond* bezorgen.

## 4. Hulp?

---

Heb je een vraag of een probleem?

Kijk nog eens naar de 4 B's op de eerste pagina van deze dagtaak.

## 5. Evaluatie

---

Verbeter morgen je dictee met de correctiesleutel.

Heb je een woordje fout ? Schrijf dat woordje nog een keer in de tweede kolom.

# Wiskunde: Herhaling bewerkingen

## 1. Wat herhaal je in deze taak?

- Ik los bewerkingen op.

## 2. Hier vind je extra uitleg.

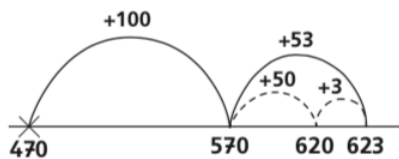


### OPTELLEN

$$\begin{array}{ccc} \text{termen} & & \text{som} \\ \swarrow & & \downarrow \\ 470 + 153 = & \boxed{623} \end{array}$$

Zo doe je dit:

- Zet het kruisje links en schrijf het begingetal.
- Eerst de boog van H, dan die van T en E.



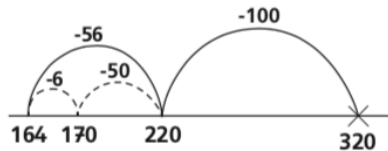
### AFTREKKEN

$$\begin{array}{ccc} \text{termen} & & \text{verschil} \\ \swarrow & & \downarrow \\ \boxed{320} - \boxed{156} = & \boxed{164} \end{array}$$

**afgetrektal    aftrekker**

Zo doe je dit:

- Zet het kruisje rechts en schrijf het begingetal.
- Eerst de boog van H, dan die van T en E.



## HANDIG

Op onze website ([www.deleerboomdrie.jouwweb.be](http://www.deleerboomdrie.jouwweb.be)) vind je volgende dingen terug:

- getallenlijnen
- schijfjes die je kan afdrukken en uitknippen



### 3. Oefeningen

---

① Vul de som of het verschil in. Zoek de uitkomst in het rooster en kleur.

$96 + 5 = 101$	$60 + 90 = 150$	$360 + 73 = 433$	$98 + 7 = 105$
$503 + 8 = 511$	$380 + 50 = 430$	$710 - 57 = 653$	$408 + 5 = 413$
$704 - 7 = 697$	$820 - 70 = 750$	$580 + 56 = 636$	$802 - 9 = 793$
$50 + 80 = 130$	$650 + 278 = 928$	$76 + 67 = 143$	
$570 + 40 = 610$	$560 - 385 = 175$	$385 + 68 = 453$	
$430 - 70 = 360$	$740 - 266 = 474$	$645 - 76 = 569$	

144	143	579	569	463	453
474	938	175	165	928	484
350	130	620	610	120	360
105	423	793	783	413	115
646	636	443	433	643	653
430	140	150	770	750	460
103	511	687	101	512	697



### 4. Hulp

---

Heb je een vraag of een probleem?

Kijk nog eens naar de 4 B's op de eerste pagina van deze dagtaak.

### 5. Evaluatie

---

- Neem een foto van je rooster.
- Stuur deze foto door naar je juf.

## Mens en maatschappij: Winst of verlies

### 1. Wat doe je in deze taak?

- Ik kan vertellen wat winst en verlies is en ik kan er een voorbeeld van geven..

### 2. Hier vind je extra uitleg.

Kijk naar het volgende filmpje:

<https://www.youtube.com/watch?v=KNr-leSeJiw>



### 3. Oefening

#### ① Winst of verlies? Doorstreep wat fout is.

- a Nu Jani negen jaar wordt, krijgt ze een nieuwe fiets van haar ouders. Ze verkoopt haar oude fiets op de rommelmarkt.  
Jani maakt *winst* – ~~verlies~~.



- b Beritan koopt op het internet een stripverhaal. Daarvoor betaalt ze heel weinig. Het stripverhaal is eigenlijk heel veel geld waard. Daarom verkoopt Beritan het aan een speciale winkel voor waardevolle oude strips.

Beritan maakt *winst* – ~~verlies~~.

- c Birgit heeft bij haar oma kersen geplukt. Dat heeft een hele dag geduurd. Ze mag van haar oma de kersen meenemen naar huis. Daar plaatst ze een bordje 'kersen te koop'. Ze verkoopt zeker 5 kilogram tegen 2 euro per kilo.



Birgit maakt *winst* – ~~verlies~~.

- d Tom koopt eieren in de supermarkt. Een van de eieren is gebroken en het doosje is erg vuil. Daarom krijgt Tom de eieren gratis mee.

De supermarkt maakt ~~winst~~ – *verlies*.



## 4. Hulp

---

Heb je een vraag of een probleem?

Kijk nog eens naar de 4 B's op de eerste pagina van deze dagtaak.

## 5. Evaluatie

---

Even testen of je het wel echt begrepen hebt. Maak de volgende kahoot:

L3R	L3L
<div data-bbox="422 1514 564 1653" data-label="Image"> </div> <div data-bbox="220 1709 767 1760" data-label="Text"> <p><a href="https://kahoot.it/challenge/02766727?challenge-id=a9e1897d-46fc-4535-b0cf-17099d4eede6_1588409767667">https://kahoot.it/challenge/02766727?challenge-id=a9e1897d-46fc-4535-b0cf-17099d4eede6_1588409767667</a></p> </div> <div data-bbox="204 1789 512 1821" data-label="Text"> <p>Kahoot code: 02766727</p> </div>	<div data-bbox="1027 1514 1169 1653" data-label="Image"> </div> <div data-bbox="825 1709 1372 1760" data-label="Text"> <p><a href="https://kahoot.it/challenge/01071970?challenge-id=a9e1897d-46fc-4535-b0cf-17099d4eede6_1588409935450">https://kahoot.it/challenge/01071970?challenge-id=a9e1897d-46fc-4535-b0cf-17099d4eede6_1588409935450</a></p> </div> <div data-bbox="810 1789 1118 1821" data-label="Text"> <p>Kahoot code: 01071970</p> </div>

## Lichamelijke opvoeding:

### 1. Wat doe je in deze taak?


---

- Ik kan speelvoorwerpen gericht werpen, trappen en vangen.
- Ik kan mijn evenwicht behouden op verschillende manieren.

### 2. Uitleg

---

Voor de activiteit vind je de instructies via volgende QR-code:



Je kan ook deze link kopiëren om er te geraken:

<https://www.youtube.com/watch?v=DsDE8q7MTGs&t=6s>

**Wat heb ik nodig voor deze les?**

- een bal die goed botst.

### 3. Klaar?

---

Hopelijk nam mama / papa / broer of zus enkele foto's.

Stuur deze zeker door naar je juf. Zij zijn altijd blij om jou te zien!