

Vak	Taak	Klaar? Ik vond het...
Nederlands	<u>Taal:</u> Het onderwerp en wat daarover gezegd wordt in een zin.	 
Wiskunde	<u>Metten:</u> De juiste maat	 
Mens en maatschappij	<u>Mens en maatschappij:</u> De krant: de redactie	 
Turnen	Balvaardigheid op muziek	 

Heb je onderweg problemen of vragen?

Handel dan steeds volgens het volgende stappenplan:



BREIN

Denk goed na. Heb je alle opties overlopen?



BOEK

Zoek het antwoord in het handboek.



BUUR

Contacteer een klasgenootje.



BAAS

Stuur een berichtje naar je leerkracht.

Nederlands: Het onderwerp (taal)

1. Wat leer je in deze taak?

- Ik duid het onderwerp in een zin aan en ontdek dat een zin ook informatie geeft over dat onderwerp.

2. Instructie



Scan de QR – code of klik op onderstaande link:

<https://www.youtube.com/watch?v=gqGyYB2tLqE>

3. Oefeningen

① Krantenbericht.

- Onderstreep het onderwerp in elke zin met blauw.
- Onderstreep de informatie die elke zin geeft over het onderwerp met groen.

Ritje met vliegende schotel

Een Fransman is gek op vliegende schotels.

Daarom maakte hij er één voor zichzelf.

Hij zoekt ermee over de wegen.

Het voertuig is niet echt een vliegende schotel.

De schotel kan alleen maar rijden.

15 kilometer per uur rijdt het ding.

De schotel rijdt dus niet snel.

Soms schrikken voetgangers ervan.

De meeste mensen vinden de vliegende schotel prachtig.

4. Hulp.

Heb je problemen of vragen ?

- Stuur een mailtje naar je juf.
- Vraag een videochat aan met je juf.

5. Evaluatie.

Verbeter morgen je oefeningen met de correctiesleutel.

Wiskunde: De juiste maat (meten)

1. Wat leer je in deze taak?

- Ik kies de passende maateenheid om een lengte, een gewicht of een inhoud uit te drukken.

2. Hier vind je extra uitleg.





Scan de QR code of ga naar volgende link:

<https://www.youtube.com/watch?v=17wT14BYLuk>

3. Maak nu de volgende oefeningen.



① Kies het juiste woord: lengte gewicht of inhoud.

- Scan de QR-code of ga naar de link van jouw klas:

L3R	L3L
 https://kahoot.it/challenge/0325709?challenge-id=a9e1897d-46fc-4535-b0cf-17099d4eede6_1587313005196	 https://kahoot.it/challenge/08522331?challenge-id=a9e1897d-46fc-4535-b0cf-17099d4eede6_1587312877634



② Vul de juiste maateenheid in: km, m, dm of cm

- Scan de QR-code of ga naar de link van jouw klas:

L3R	L3L
 https://kahoot.it/challenge/09167605?challenge-id=a9e1897d-46fc-4535-b0cf-17099d4eede6_1587313744540	 https://kahoot.it/challenge/03685681?challenge-id=a9e1897d-46fc-4535-b0cf-17099d4eede6_1587313891908

③ Waar of niet waar?

- Scan de QR-code of ga naar de link van jouw klas:

L3R	L3L
 https://kahoot.it/challenge/04098049?challenge-id=a9e1897d-46fc-4535-b0cf-17099d4eede6_1587314430383	 https://kahoot.it/challenge/09875027?challenge-id=a9e1897d-46fc-4535-b0cf-17099d4eede6_1587314516134

4. Hulp.

Heb je problemen of vragen ?

- Stuur een mailtje naar je juf.
- Vraag een videochat aan met je juf.

Mens en maatschappij: De redactie

1. Wat leer je in deze taak?

- Ik verwoord welke berichten in de krant komen.

2. Extra informatie?

Bekijk en luister vooral naar het volgende filmpje:
<https://www.youtube.com/watch?v=UuovZsUc8Gg>



3. Oefening

① Soorten kranten.

- Vul in.
- Kies uit: landelijke - regionale

Een belangrijk verschil tussen de kranten is het gebied waar zij in verschijnen.

Een _____ krant verschijnt in het hele land. Of je nu in Halle, Brussel, Aalst of Nieuwpoort woont, je kan deze kranten altijd kopen.

Een _____ krant verschijnt in een bepaald gebied (regio). Deze kranten bevatten veel informatie uit die bepaalde streek.

② De redactie

- Wat doet de redactie eigenlijk?
-

③ Redactiewerk

- In jouw schoolkrant is er maar plek voor 5 berichten. Kruis aan welke vijf jij zou kiezen.
- Stel je nu voor dat je een krant alleen voor jouw klas zou maken. Welke berichten komen er dan in? Kruis ze aan.

Gekozen voor Schoolkrant	<input type="radio"/>	Gekozen voor Klaskrant	<p>de directeur breekt zijn been jij haalt een onvoldoende een schoolreisje gaat niet door in elke klas of groep zijn zeker vijf leerlingen ziek de meester of juffrouw is jarig jij houdt deze week jouw spreekbeurt het verslag van een schooluitvoering er is een fiets gestolen uit de fietsenstalling iemand vindt dat het verkeer vlakbij school te gevaarlijk is de verwarming op school moet gerepareerd worden er komen nieuwe computers op school een deskundige heeft tips voor het leren voor een toets er is een grote spin gevonden in het schoolgebouw iemand vindt dat je ook op zaterdag naar school moet iemand in jouw klas heeft een broertje gekregen een juffrouw is 25 jaar bij jullie op school</p>
	<input type="radio"/>		
	<input type="radio"/>		
	<input type="radio"/>		
	<input type="radio"/>		
	<input type="radio"/>		
	<input type="radio"/>		
	<input type="radio"/>		
	<input type="radio"/>		
	<input type="radio"/>		
	<input type="radio"/>		
	<input type="radio"/>		
	<input type="radio"/>		
	<input type="radio"/>		
	<input type="radio"/>		

- Is er een verschil tussen de berichten die je koos voor de schoolkrant en deze die je koos voor de klaskrant?

4. Hulp.

Heb je problemen of vragen ?

- Stuur een mailtje naar je juf.
- Vraag een videochat aan met je juf.

5. Evaluatie.

Verbeter morgen je taak met de correctiesleutel.

Lichamelijke opvoeding: Balvaardigheid op muziek

1. Wat leer je in deze taak?

- Ik kan een danscombinatie uitvoeren.
- Ik kan een speelvoorwerp dribbelend en drijvend in beweging houden.
- Ik kan op een speelvoorwerp gericht slaan.

2. Extra informatie?

Waar vind ik de uitleg om deze oefeningen te kunnen maken?

Opwarming



Voor de opwarming vind je de instructies met onderstaande QR-code:
Je kan ook deze link kopiëren om er te geraken:

<https://www.youtube.com/watch?v=7TGBssGDvIA>

Wat heb je nodig voor deze les?

- 1 bal (die goed botst)
- muziek

3. Oefening

Voor de overige activiteiten vind je de instructies via volgende QR-code:



Je kan ook deze link kopiëren om er te geraken:

https://www.youtube.com/watch?v=iw_8gAO5fGE

4. Evaluatie.

Laat iemand een foto maken van al jouw harde werk en stuur het door naar de juf of de meester.

Je kan ook een leuke foto plaatsen op de facebook-pagina van de school: Sport op school.