



Taalsystematiek:
Enkelvoud en meervoud van woorden.

Enkelvoud en meervoud van woorden.



Naam: _____

Datum _____

Weet je het nog?

Dit zijn **letters**: a, b, c, d, e, f, g, h, i, j, k, l, m, n, o, p, q, r, s, t, u, v, w, x, y, z

Met **letters** kan je **woorden** maken: appel, boom, dieren, lamp, de, gek, ...

Met **woorden** kan je **zinnen** maken: De appel valt uit de boom. Ik zit hier. ...

Omdat er heel veel woorden zijn, bestaan er **4 groepjes**:

- 1) De lidwoorden
- 2) De doe-woorden
- 3) De hoe-woorden
- 4) De naamwoorden

Ken je het naamwoord nog?

Een naamwoord is IETS of IEMAND.

Zoals:

iets: pop, boek, bos, hok, lamp, pen, bank, bal, ...

iemand: juf, mama, kind, baby, man, vrouw, ...

Geef nog 6 andere naamwoorden:

Enkelvoud en meervoud.

Een **naamwoord** kan je in het **enkelvoud** of in het **meervoud** zetten.



Het ENKELVOUD is 1
Het MEERVOUD is meer dan 1

enkel - voud

enkel betekent 1

meer - voud

meer betekent meer dan 1

Voorbeeld 1:

kast

→ 1 kast = enkelvoud

kasten

→ **Meer dan 1** kast = kasten = meervoud

Voorbeeld 2:

hond

→ 1 hond = enkelvoud

honden

→ **Meer dan 1** hond = honden = meervoud

Enkelvoud of meervoud?

Denk na: hoeveel zijn het er? 1 of meer

Kleur de woorden in het enkelvoud **groen**.

Kleur de woorden in het meervoud **blauw**.

poezen	vork	borden	klas
kind	tafels	huizen	juf
meesters	boom	puzzels	bloemen
glijbaan	speeltuin	speeltuinen	T.V.

Roodkapje

Kleur de onderstreepte woorden met groen of blauw.

enkelvoud: groen en meervoud: blauw

Roodkapje woont bij haar **moeder** in het **bos** waar het volstaat met **bomen** en **struiken**. Roodkapje draagt altijd een rode **jas** met een **kap**. Grootmoeder heeft de jas voor haar gemaakt. Wil je deze **brooddoos** en wat fruit naar grootmoeder brengen? vraagt mama. Want ze is ziek. Ga maar door het bos. Niet met vreemde **mensen** praten, hoor! En blijf op het bospad. Roodkapje zwaait naar haar mama. Ze loopt door het bos met haar fruitmand. Daarin zitten **appels** en **peren**. Ze ziet niet dat de **wolf** achter een **boom** staat. Waar ga je naar toe? Vraagt hij. Ik ga naar Oma zegt ze, eten brengen...

Hoe maak je er meer van?

Je kan er **meer** van maken door er
- en of **- s** achter te zetten.

Bijvoorbeeld:

+ en

Enkelvoud			Meervoud
hond	+ en	=	honden
stoel	+ en	=	stoelen
deur	+ en	=	deuren
riem	+ en	=	riemen
plant	+ en	=	planten

+ s

Enkelvoud			Meervoud
appel	+ s	=	appels
tafel	+ s	=	tafels
zetel	+s	=	zetels
kussen	+ s	=	kussens
varken	+ s	=	varkens

Als we er –en achter kunnen plaatsen,
moeten we het woord soms een beetje anders schrijven.

Bijvoorbeeld:

huis + en → huizen

bed + en → bedden

bak + en → bakken

boom + en → bomen

doos + en → dozen

oog + en → ogen

Luister goed en gebruik de spellingregels!

Maak er meer van: +en.

Enkelvoud			Meervoud
boek	+ en	=	boeken
nest	+ en	=	nesten
struik	+ en	=	struiken
rots	+ en	=	rotsen
bloem	+ en	=	bloemen

Maak er meer van: +s.

Enkelvoud			Meervoud
vogel	+ s	=	vogels
puzzel	+ s	=	puzzels
kikker	+ s	=	kikkers
kameleon	+ s	=	kameleons
krekel	+ s	=	krekels

Maak er meer van.

Enkelvoud			Meervoud
kous	+ en	=	kousen
broek	+ en	=	broeken
mand	+ en	=	manden
hamer	+ s	=	hamers
koek	+ en	=	koeken

Maak er 1 van.

Meervoud	Enkelvoud
poezen	poes
scholen	school
dekens	deken
appelsienen	appelsien
blaadjes	blad

Kijk goed naar de tekening.


Wat zie je? Kijk goed of het er 1 is of het er meer zijn.



bal



bloem



bijen



schoenen