













Naam :



Dagtaak: vrijdag 29/05/'20

<https://youtu.be/d-s5pizHYM0>

Vak	Taak	DIGI-taak	Klaar? Ik vond het...
Nederlands	<u>Begrijpend lezen:</u> Dierentuin		 
Wiskunde	<u>Bewerkingen:</u> Cijferend vermenigvuldigen		 
Wetenschappen & Techniek	<u>Natuur:</u> Amfibieën		 
Lichamelijke opvoeding	Sportchallenge		 

Hulp nodig?

Volg deze stappen dan eens:



BREIN

Denk zelf nog eens goed na.



BOEK

Kijk nog eens naar het filmpje of kijk nog eens naar de hulpkaart.



BUUR

Roep je mama, papa, broer of zus er eens bij.



BAAS

Stuur een berichtje naar de juf:

- via Whereby : www.whereby.com/juf-stefanie-minions
www.whereby.com/degeluksvogeltjes

- via mail: minions.deleerboom@gmail.com
Degeluksvogeltjes.jufstefanie@gmail.com

Nederlands : Dierentuin (begrijpend lezen)

1. Wat doe je in deze taak?

- Ik lees een aantal uitspraken over dieren en zoek een plaats voor elk dier in de dierentuin.

2. Extra informatie

Bekijk het instructiefilmpje: <https://youtu.be/W3UMXIwyTJE>




HOE GA JE TE WERK?

1. Lees de uitspraken over de dieren.
2. Zet een kruisje voor de uitspraken die gaan over de dieren NU.
3. Ik herlees deze zinnen.
4. Ik geef de dieren een plekje in de dierentuin MET POTLOOD.

3. Oefeningen

- De olifant stond op een plaats in het midden van de zoo.
- Nu is ze zwanger en daarom heeft ze een rustige plaats achteraan in de zoo nodig.



- De apen waren vroeger kleiner.
- Ze zaten samen in een hok vooraan in de zoo.
- Dat hok werd te klein.
- Twee apen maakten altijd ruzie.
- Nu zoekt men voor de apen een groter hok in het midden van de zoo.



- Er werd een nijlpaard geboren in een andere zoo.
- Het kleine nijlpaard groeide snel.
- Er was geen plaats meer voor het dier.
- Het nijlpaard is nu groot.
- Het moet daarom een nieuw hok in deze zoo krijgen.
- Het nijlpaard heeft veel water nodig.



- Vroeger zaten de giraffen aan de ingang van de zoo.
- Vorige maand werden er twee kleine giraffen geboren.
- Ze hebben een nieuw hok nodig.
- Giraffen eten graag takken en bladeren van bomen.
- Dus is de zoo op zoek naar een nieuw hok voor hen op een plaats waar er veel bomen staan.



VERGEET DE BEREN GEEN PLEKJE TE GEVEN



4. Hulp?

Heb je een vraag of een probleem?

Kijk nog eens naar de 4 B's op de eerste pagina van deze dagtaak.

5. Evaluatie

- Neem de plattegrond van de dierentuin erbij (p. 3)
- Vul de google forms in.

L3R	L3L
 https://forms.gle/2nT&xm9DerAPSK8p7	 https://forms.gle/HoH2M8DbNNxUyk169

Wiskunde: Cijferend vermenigvuldigen 1x onthouden

1. Wat leer je in deze taak?

- Ik los een vermenigvuldiging cijferend op met 1x onthouden.

2. Hier vind je extra uitleg.

INSTRUCTIEFILMPJE

- Kijk naar het instructiefilmpje:

<https://youtu.be/RSbil78-6L8>



HULPKAART

3 x 125

H	T	E
●	●●	●●●

H	T	E
1	2	5
		3

x

- Ik schrijf de twee factoren en het maalteken.
- Ik begin bij de E.

H	T	E
●	●●	●●●●●

H	T	E
1	2	5
		3

x

- Ik vermenigvuldig de E (3 x 5).
- Ik schrijf 5 en wissel 10E voor 1T. Ik schrijf 1 rechts van het schema.

H	T	E
●	●●●●●	●●●

H	T	E
1	2	5
	7	5

x

- Ik vermenigvuldig de T (3 x 2) en vergeet de 1 naast het schema er niet bij te tellen. Ik schrap de 1.
- Ik schrijf 7 bij de T.

H	T	E
●●●	●●●●●	●●●

H	T	E
1	2	5
3	7	5

x

- Ik vermenigvuldig de H (3 x 1).
- Ik schrijf 3 bij de H.
- Het product is 375.

3. Oefeningen

① Vul het product in.

	H	T	E
	2	1	4
			4
x			

	H	T	E
	2	6	3
			3
x			

	H	T	E
	1	4	1
			5
x			

② Vermenigvuldig en verbind met het product.

	H	T	E
		8	1
			7
x			

	H	T	E
	2	4	2
			3
x			

	H	T	E
	2	1	3
			4
x			

	H	T	E
	3	0	6
			2
x			

●	●	●	●	●	●	●	●
812	726	626	612	852	568	567	842

③ Vul het product in.

	H	T	E
	3	1	6
			2
x			

	H	T	E
	2	2	7
			3
x			

	H	T	E
	2	8	2
			3
x			

4. Hulp



Heb je een vraag of een probleem?

Kijk nog eens naar de 4 B's op de eerste pagina van deze dagtaak.

5. Evaluatie

- Neem oefening 2 erbij.
- Vul de Kahoot quiz in.

Kahoot!

L3R	L3L
 https://kahoot.it/challenge/04260655?challenge-id=a9e1897d-46fc-4535-b0cf-17099d4eede6_1589798481428 Kahoot code: 04260655	 https://kahoot.it/challenge/04113312?challenge-id=a9e1897d-46fc-4535-b0cf-17099d4eede6_1589798562759 Kahoot code: 04113312

Wetenschappen en techniek: Amfibieën

1. Wat doe je in deze taak?

- Ik benoem enkele kenmerken van amfibieën.
- Ik geef minstens 2 voorbeelden van amfibieën.

2. Hier vind je extra uitleg.

Scan onderstaande QR-code en kijk naar het filmpje.





Of ga naar volgende website: <https://youtu.be/DIN79NVWN0I>

3. Oefening

Speel de quiz op Kahoot.

Kahoot!

L3R	L3L
 https://kahoot.it/challenge/08246166?challenge-id=a9e1897d-46fc-4535-b0cf-17099d4eede6_1590144314419 Kahoot code: 08246166	 https://kahoot.it/challenge/06576857?challenge-id=a9e1897d-46fc-4535-b0cf-17099d4eede6_1590144573054 Kahoot code: 06576857

4. Hulp

Heb je een vraag of een probleem?

Kijk nog eens naar de 4 B's op de eerste pagina van deze dagtaak.

Lichamelijke opvoeding: Sportchallenge

1. Wat ga je straks kunnen?

- Ik voer taken uit die een positief effect hebben op mijn gezondheid.
- Ik houd een fysieke activiteit een tijdlang vol.

2. Hier vind je extra uitleg.

Activiteit

In onderstaand filmpje vind je verschillende activiteiten terug. Kies de activiteit die jij het leukst vind en voer deze uit!

Voor de activiteiten vind je de video via volgende QR-code:



Of ga naar volgende website:

https://www.youtube.com/watch?v=HGf-MgYwQhE&fbclid=IwAR2jSW6Mdf8PvN_eRdwkGiT2I-vktPewPAQPSEI2k7NWruaTxZ7JJWzK0Xc

WAT HEB JE NODIG?

- materiaal voor jouw gekozen activiteit.



3. Klaar?

Laat iemand een foto of een video maken van al jouw harde werk en stuur het door naar de juf of de meester.

Je kan ook een leuke foto of video plaatsen op/sturen naar de facebook-pagina van turnen: Sport op school.

Hieronder de link:

<https://www.facebook.com/Sport-op-school-1386820494947209/>



