

Vak	Taak	Klaar? Ik vond het...
Nederlands	<u>Ontwikkelen van leeswoordenschat:</u> Een klaskrant – de spelletjeshoek	 
Wiskunde	<u>Metten:</u> Duurt het nog lang?	 
Mens en maatschappij	<u>Mens en maatschappij:</u> Reclame	 
Muzische vorming	<u>Beeld / drama:</u> Reclameadvertentie of reclamefilmpje	 

Heb je onderweg problemen of vragen?

Handel dan steeds volgens het volgende stappenplan:



BREIN

Denk goed na. Heb je alle opties overlopen?



BOEK

Zoek het antwoord in het handboek.



BUUR

Contacteer een klasgenootje.



BAAS

Stuur een berichtje naar je leerkracht.

Nederlands: Een klaskrant – de spelletjeshoek

1. Wat doe je in deze taak?

- Ik kan woorden alfabetisch ordenen.

2. Hier vind je extra uitleg.

Gisteren las je de klaskrant. Je leerde dat de krant uit verschillende rubrieken bestaat. Er is nog één rubriek uit de klaskrant die jullie nog niet hebben bekeken en dat is de 'Spelletjeshoek'.

In deze activiteit ga je woorden alfabetisch ordenen.

Scan de QR-code :



Of ga naar

<https://www.xnapda.be/filmpjes/3de-leerjaar/alfabetisch-rangschikken-deel-1>

3. Maak nu de volgende oefeningen.

- Lees de woorden.
- Zet ze in alfabetische volgorde.
Geef ze een nummer van 1 tot 12.
Het woord 'boek' krijgt nummer 1.

6	nieuwsbericht
2	dagblad
5	kleurplaat
8	radio
3	fotograaf
7	pagina
1	boek
12	wereldnieuws
10	tijdschrift
4	journalist
11	uitzending
9	strip

- Vul nu de woorden in alfabetische volgorde in het rooster in.
- Schrijf de woorden onder elkaar.
- Begin bij elk woord vooraan. Schrijf elke letter in een apart vakje.

B	O	E	K									
D	A	G	B	L	A	D						
F	O	T	O	G	R	A	A	F				
J	O	U	R	N	A	L	I	S	T			
K	L	E	U	R	P	L	A	A	T			
N	I	E	U	W	S	B	E	R	I	C	H	T
P	A	G	I	N	A							
R	A	D	I	O								
S	T	R	I	P								
T	I	J	D	S	C	H	R	I	F	T		
U	I	T	Z	E	N	D	I	N	G			
W	E	R	E	L	D	N	I	E	U	W	S	

- Lees de letters in de groene vakjes van boven naar beneden.
- Welk woord krijg je dan? Nu ken je de titel van de klaskrant die net hebt gelezen!

K	L	A	S	P	R	A	A	T	J	E	S
---	---	---	---	---	---	---	---	---	---	---	---

4. Hulp.

Heb je problemen of vragen ?

- Stuur een mailtje naar je juf.
- Vraag een videochat aan met je juf.

5. Evaluatie.

Stuur een mailtje naar je juf met de titel van de klaskrant.

Juf Stefanie minions: minions.deleerboom@gmail.com

Juf Stéfanie geluksvogeltjes : degeluksvogeltjes.jufstefanie@gmail.com

Verbeter je oefeningen morgen met de correctiesleutel.

Wiskunde: Duurt het nog lang?

1. Wat herhaal je in deze taak?

- Ik kan de tijd aangeven op een digitale en analoge klok tot op een minuut nauwkeurig.
- Ik kan aangeven hoe lang iets duurt in dagen/maanden op een kalender.
- Ik kan aangeven hoe lang iets duurt in minuten.



2. Hier vind je extra uitleg.

Tijd

1 jaar = 12 maanden
= 52 weken
= 365 dagen

januari	31 dagen
februari	28 dagen
maart	31 dagen
april	30 dagen
mei	31 dagen
juni	30 dagen
juli	31 dagen
augustus	31 dagen
september	30 dagen
oktober	31 dagen
november	30 dagen
december	31 dagen



Tijd

Hoe lees je de klok?

- Kijk naar de kleine wijzer voor het uur.
- Kijk naar de grote wijzer voor de minuten.



Bijvoorbeeld:



8 uur



5 uur 30
half 6



1 uur 45
kwart voor 2



3 uur 25
25 over 3



2 uur 15
kwart over 2

Tijd



07:50



08:15



07:50 → 08:00 → 08:15
10 minuten + 15 minuten
10 voor 8 → 8 uur → kwart over 8
10 minuten + 15 minuten
tijdsduur: 25 minuten

3. Maak nu de volgende oefeningen.

1. De maandkalender

- Vul de maandkalender in.
- Kleur deze week.
- Omcirkel vandaag.
- Lees de zinnen en vul in.

deze maand:		APRIL				
ma	di	wo	do	vr	za	zo
		1	2	3	4	5
6	7	8	9	10	11	12
13	14	15	16	17	18	19
20	21	22	23	24	25	26
27	28	29	30			



Hoeveel dagen zijn er tussen dinsdag en vrijdag? _____2_____ dagen

We gaan op zeeklassen van dinsdag tot en met vrijdag. Hoeveel dagen? _____4_____ dagen

Hoeveel keer slapen tot het weekend? _____2_____ keer

Volgende week dinsdag heb je een afspraak bij de kapper.

Hoeveel keer nog slapen? _____5_____ keer

Nog drie keer slapen en dan ga je naar zee. Op welke dag vertrek je?

_____Zondag_____

Welke dag is het precies een week later? ___donderdag_____

Welke datum is het dan? ___07/05/20 of 7 mei 2020_____

Hoeveel dagen telt deze maand? ___30_____ dagen

De hoeveelste maand is het volgende maand? ___de vijfde_____ maand

Hoeveel dagen duurt de volgende maand? ___31_____ dagen

Hoeveel volledige maanden nog tot september? ___4_____ maanden

Hoeveel volledige maanden nog tot je jarig bent? _____ maanden

2. Hoe lang duurt het?

- Vul in.



_____25_____ minuten



_____30_____ minuten



_____45_____ minuten

3. Hoe laat is het ... minuten later?

- Vul in.

09 : 20

15 minuten later

09 : 35

10 : 15

30 minuten later

10 : 45









11 : 40

40 minuten later

12 : 20

4. Hoe lang duurt het?

- Vul in.

		
		
_____ 20 _____ minuten	_____ 30 _____ minuten	_____ 40 _____ minuten

4. Hulp.

Heb je problemen of vragen ?

- Stuur een mailtje naar je juf.
- Vraag een videochat aan met je juf.

5. Evaluatie.

Verbeter morgen je oefeningen met de correctiesleutel.

Heb je 3 of meer fouten? Stuur een mailtje naar je juf voor een videochat.

Juf Stefanie minions: minions.deleerboom@gmail.com

Juf Stéfanie geluksvogeltjes : degeluksvogeltjes.jufstefanie@gmail.com

Mens en maatschappij: Reclame

1. Wat leer je in deze taak?

Eindoel: Ik kan reclame maken voor mijn eigen ontworpen product met aandacht voor logo en slogan.

2. Hier vind je extra uitleg.

In de vorige activiteiten leerde je hoe reclame werkt, alsook dat men gebruik maakt van een logo en een slogan om reclame te maken. In deze activiteit ga je actief aan de slag. Je gaat reclame maken voor jouw zelf ontworpen product die je vorige week diende te ontwerpen en te maken.

3. Oefening.

We weten nu hoe reclame eruit ziet en we weten hoe het werkt. Laten we nu zelf eens proberen om een advertentie/reclamespotje te maken. Daarvoor moeten we eerst enkele dingen weten:

(Eigen invulling)

Welk product probeer ik te verkopen?

.....

Aan wie wil ik het verkopen?

.....


Welke slogan ga ik gebruiken?

.....

Hoe ga ik de koper verleiden? (vb: bekend persoon, korting, cadeau,...)

.....

Probeer ook zelf een logo voor je product te ontwerpen. Aan de slag!



Muzische vorming: Reclameadvertentie / Reclamefilmpje

Opdracht

Ontwerp een reclameadvertentie voor jouw product of maak een reclamefilmpje van jouw product.

Wat moet zeker zichtbaar of hoorbaar zijn: de slogan, het logo en het product.

Wees creatief en veel plezier! Succes!

4. Hulp.

Heb je problemen of vragen ?

- Stuur een mailtje naar je juf.
- Vraag een videochat aan met je juf.

5. Evaluatie.

Trek een foto van je advertentie en stuur deze naar je juf.

Of stuur het filmpje van je reclame naar je juf.

Juf Stefanie minions: minions.deleerboom@gmail.com

Juf Stéfanie geluksvogeltjes : degeluksvogeltjes.jufstefanie@gmail.com