


Hoe-woord



Naam: _____

Datum: _____

Hoe-woorden bij naamwoorden.

Oefening 1: Hoe?

De hoge kast.

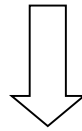
Hoe is de kast? **hoog**

De zachte poes.

Hoe is de poes? **zacht**

De rode appel.

Hoe is de appel? **rood**



Deze woorden zeggen HOE iets of iemand is.

Het zijn HOE-woorden.

Een hoe-woord is een woord dat zegt

HOE iets of iemand is.

Zoals: mooi, rood, tof, groot, groen, ...

Oefening 2: Onderstreep de hoe-woorden bij de naamwoorden en teken een pijl naar het naamwoord waarover iets wordt gezegd.

1) Mijn mama is mooi.

2) De klas is proper.

3) De ladder is grijs.

4) De stoel is hard.







Oefening 3: Speel het hoe-woorden-spel. (bijlage)

Oefening 4: Kleur de hoe-woorden.

rood	lelijk	stoel	lucht-ballon
zacht	poesje	werken	zwart
boos	lief	meester	koffie
geel	geld	vuil	school
tafel	laag	sterk	bril
zitten	cavia	hondje	lekker

Oefening 5: Kijk goed en vind een hoe-woord dat bij de prent past.

HOE is iets of iemand?

	dik
	bang
	ziek
	zuur
	klein
	boos

Hoe-woorden bij doe-woorden.

Oefening 6: Hoe?

Hij loopt snel.

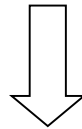
Hoe loopt hij? **snel**

Zij danst mooi.

Hoe danst zij? **mooi**

Die vrouw zingt luid.

Hoe zingt die vrouw? **luid**



Deze woorden zeggen HOE iets of iemand iets doet.

Het zijn HOE-woorden.

Een hoe-woord is een woord dat zegt

HOE iets of iemand iets doet.

Zoals: snel, luid, traag, slordig, grappig, ...

Oefening 7: Onderstreep de hoe-woorden bij de doe-woorden en teken een pijl naar het doe-woord waarover iets wordt gezegd.

1) Mijn mama danst grappig.

2) Die meneer geeuwt luid.

3) De auto rijdt snel.







4) Die fontein spuit hoog.

Oefening 8: Kleur de hoe-woorden.

snel	auto	trein	recht
scheef	wild	dieren	kalm
knoeien	mooi	ordelijk	traag
boom	gevaarlijk	fontein	netjes
huizen	plant	schrijven	taart
gulzig	zetel	water	film

Oefening 9: Kijk goed en vind een hoe-woord dat bij de prent past.

HOE doet iets of iemand het?

	gulzig
	wild
	lekker
	stil
	recht
	mooi

We hebben hoe-woorden gevonden die passen bij naamwoorden.











We hebben hoe-woorden gevonden die passen bij doe-woorden.

Een hoe-woord is een woord dat zegt

- HOE iets of iemand is (bij een naamwoord).

- HOE iets of iemand iets doet (bij een doe-woord).

Oefening 10: Onderstreep de hoe-woorden en teken een pijl naar het woord waarover iets wordt gezegd.

- 1) De jongen zit recht op zijn stoel.

- 2) Rosa loopt snel naar huis.

- 3) Felix tekent mooi.

- 4) De vogel vliegt in de blauwe lucht.

- 5) Ik pluk de rode bloem voor mijn mama.

- 6) Hij drinkt zijn water met een geel rietje.

- 7) De kunstenaar schildert een rode neus.

- 8) Mijn jas heeft een blauwe kap.

- 9) Op het bord staan mooie letters.

- 10) De poes stapt traag voorbij.


Oefening 11: Onderstreep de hoe-woorden en teken een pijl naar het woord waarover iets wordt gezegd.

Let op! Er staat meer dan 1 hoe-woord in de zinnen!

- 1) Ik heb een rode pull aan en een blauwe sjaal.
- 2) Hij rijdt snel met zijn blauwe auto.
- 3) De lieve poes ligt in een grote mand.
- 4) Hij werkt slordig in zijn klein schriftje.
- 5) Wij zingen luid een leuk lied.
- 6) Ik vind die rode boeken mooi.
- 7) De gele fruitsap is heel lekker.
- 8) In de kleine mand liggen rode appels en groene peren.
- 9) Die sterke vrouw draagt twee zware koffers.
- 10) Dat rode huis is groot.

Waar staan de hoe-woorden?

VOOR of ACHTER het woord waar het iets over zegt?

Bij een naamwoord:

Het hoe-woord staat steeds **VOOR** het naamwoord als je geen doe-woord gebruikt.

Let op! Hoe-woord + e!

De groene peer.

De snelle auto.

Het mooie meisje.

Het hoe-woord staat **ACHTER** het naamwoord als je een doe-woord gebruikt.

De peer **is** groen.

De auto **is** snel.

Het meisje **is** mooi.

Bij een doe-woord:

Het hoe-woord staat steeds **ACHTER** het doe-woord.

Hij rijdt snel.

Zij zingt mooi.

Kobus speelt wild.

Oefening 12: Kies het juiste hoe-woord.

Het hoe-woord staat bij een naamwoord zonder doe-woord.

- 1) De **groene** stiften. groen – groene
- 2) Het **lelijke** schilderij. lelijk – lelijke
- 3) De **grote** vrachtwagen. groot – grote
- 4) De **hoge** boom. hoog – hoge
- 5) Het **koude** water. koud – koude

Het hoe-woord staat bij een naamwoord met doe-woord.

- 1) Mijn jas is **rood** . rood – rode
- 2) De school is **leuk**. leuk – leuke
- 3) Mijn taart is **slecht**. slecht – slechte
- 4) Het vlees is **hard** . hard – harde
- 5) De fiets is **kapot** . kapot – kapotte

Het hoe-woord staat bij een doe-woord.




- 1) De meester tekent **mooi**. mooi – mooie
- 2) Zij klimt **snel** omhoog. snel – snelle
- 3) Hij werkt **traag**. traag – trage
- 4) Hij kijkt **verliefd**. verliefd – verliefde
- 5) Mijn papa snurkt **luid**. luid – luide

Oefening 13: Maak een zin bij de prent.

Hoe-woord bij naamwoord:

lidwoord hoewoord naamwoord.

voorbeeld: *De rode appel.*

	De rode auto.
	Een roze olifant.
	De kleine kabouter

Oefening 14: Maak een zin bij de prent.

Hoe-woord bij naamwoord met doe-woord:

lidwoord naamwoord is hoe-woord.

voorbeeld: *De appel is rood.*




	De bal is geel.
	De reus is groot.
	De poes is lief.

Oefening 15: Maak een zin bij de prent.

Hoe-woord bij doe-woord:

lidwoord naamwoord doe-woord hoe-woord .

voorbeeld: *Het meisje speelt rustig.*

	<p>De mensen zingen luid.</p>
	<p>De jongen loopt snel.</p>
	<p>De politiewagen rijdt hard.</p>

Oefening 16: Kies een zin uit die je maakte en maak er een tekening bij.

Oefening 17: Maak een zin bij de prent.

Kies uit:

Hoe-woord bij naamwoord:

lidwoord hoewoord naamwoord.

voorbeeld: De rode appel.

Hoe-woord bij naamwoord met doe-woord:

lidwoord naamwoord is hoe-woord.

voorbeeld: De appel is rood.

Hoe-woord bij doe-woord:

lidwoord naamwoord doe-woord hoe-woord.

voorbeeld: Het meisje speelt rustig.

	De clown heeft een rode neus.
	Hij draagt een zware rugzak.
	Een blauwe potlood.
	Het oude boek is dik.
	De man is stokoud.
	Hij klimt heel hoog.

Oefening 18: Kleur enkel de hoe-woorden.

mooi	tafel	stevig	zitten	zwart	klein	slecht	het	vuil	zacht
rood	juf	slap	poesje	goed	schoen	grijs	twee	lekker	hok
geel	laag	hard	agenda	oud	borstel	lief	kip	plat	dun
hoog	Jan	sterk	map	donker	de	groot	een	dik	tuin
grappig	werk	groen	gang	nieuw	stout	paars	laars	blauw	warm

Welk woord zie je staan? **Hoe**

Proficiat! Nu ken jij het

hoe-woord