

Naam :



Dagtaak: dinsdag 19/05/'20

Verbetersleutel

Vak	Taak	DIGI-taak	Klaar? Ik vond het...
Nederlands	<u>Luisteren:</u> Dat komt er nou van		
Wiskunde	<u>Bewerkingen:</u> Hoofdrekenen		
Wetenschappen en techniek	<u>Natuur:</u> Zoogdieren		
Muzische vorming	<u>Beeld:</u> Origami		

Hulp nodig?

Volg deze stappen dan eens:



BREIN

Denk zelf nog eens goed na.



BOEK

Kijk nog eens naar het filmpje of kijk nog eens naar de hulpkaart.



BUUR

Roep je mama, papa, broer of zus er eens bij.



BAAS

Stuur een berichtje naar de juf:

- via Whereby : www.whereby.com/juf-stefanie-minions
www.whereby.com/degeluksvogeltjes

- via mail: minions.deleerboom@gmail.com

Degeluksvogeltjes.jufstefanie@gmail.com

Nederlands : Dat komt er nou van ... (luisteren)

1. Wat leer je in deze taak?

- Ik geniet van een voorgelezen verhaal en beantwoord nadien enkele vragen over het verhaal.

2. Wat moet je doen?

1. Ik luister naar het verhaal.
2. Ik beantwoord de vragen.



VERHAAL

Luister naar het verhaal:
https://youtu.be/GXzXygl_mxl



3. Oefeningen

- Beantwoord de vragen over het verhaal via de Google Forms.

L3R	L3L
 https://forms.gle/WexrELUNFzYf52pH7	 https://forms.gle/4PtXJ1T7ZrZAPAmz8

4. Hulp?

Heb je een vraag of een probleem?
Kijk nog eens naar de 4 B's op de eerste pagina van deze dagtaak.


Wiskunde: Optellen en aftrekken tot 1000 (hoofdrekenen)

1. Wat leer je in deze taak?

- Ik tel op en trek af tot 1000.

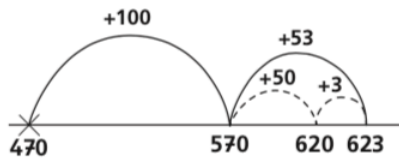
2. Hier vind je extra uitleg.

OPTELLEN


$$\begin{array}{ccc} \text{termen} & & \text{som} \\ \swarrow & & \downarrow \\ 470 + 153 = & \text{623} \end{array}$$

Zo doe je dit:

- Zet het kruisje links en schrijf het begingetal.
- Eerst de boog van H, dan die van T en E.



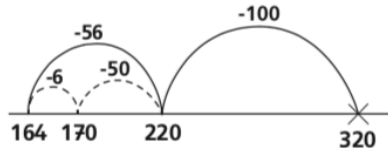
AFTREKKEN

$$\begin{array}{ccc} \text{termen} & & \text{verschil} \\ \swarrow & & \downarrow \\ 320 - 156 = & 164 \end{array}$$

afgetal aftrekker

Zo doe je dit:

- Zet het kruisje rechts en schrijf het begingetal.
- Eerst de boog van H, dan die van T en E.



HANDIG

Op onze website (www.deleerboomdrie.jouwweb.be) vind je volgende dingen terug:

- getallenlijnen
- schijfjes die je kan afdrukken en uitknippen

3. Oefeningen

① Vul de som in.

$136 + 250 = 386$

$250 + 136 = 386$

$520 + 263 = 783$

$263 + 520 = 783$

$230 + 610 = 840$

$610 + 230 = 840$

$608 + 237 = 845$

$237 + 608 = 845$

② Teken op de getallenlijn en vul in.

$626 + 298 = 924$

$190 + 736 = 926$

$727 + 123 = 850$

$632 - 299 = 333$

$456 - 380 = 76$

$670 - 368 = 302$

DIFFERENTIATIE – OEFENINGEN VOOR LEERLINGEN UIT DE MINION REKENGROEP.

③ Reken uit.

$567 - 190 = 377$

$463 + 299 = 762$

$750 + 172 = 922$

$880 - 797 = 83$

$396 + 273 = 669$

$790 + 138 = 928$

$880 - 278 = 602$

$543 + 260 = 803$

$824 - 250 = 574$

$318 - 160 = 158$

Kleur de uitkomsten van oefening 3 in het rooster. Bij welk getal kom je uit?



		650	435	272	123	→	362
1000		346	881	71	984	→	528
110		32	296	785	407	→	635
131					59	→	488
948	959	662	873			→	457

4. Hulp

Heb je een vraag of een probleem?

Kijk nog eens naar de 4 B's op de eerste pagina van deze dagtaak.

5. Evaluatie

Verbeter morgen je oefeningen met de correctiesleutel.

Wetenschappen en techniek: Het dierenrijk - zoogdieren

1. Wat doe je in deze taak?

- Ik benoem de verschillende kenmerken van zoogdieren.

2. Hier vind je extra uitleg.

Scan onderstaande QR-code en kijk naar De Week van Karrewiet.





Of ga naar volgende website: <https://youtu.be/Jr15DbEPJjc>

3. Oefening

Speel de quiz op Kahoot.

Kahoot!

L3R	L3L
 https://kahoot.it/challenge/02398917?challenge-id=a9e1897d-46fc-4535-b0cf-17099d4eede6_1589636230397 Kahoot code: 02398917	 https://kahoot.it/challenge/09850304?challenge-id=a9e1897d-46fc-4535-b0cf-17099d4eede6_1589636341023 Kahoot code: 09850304

Muzische vorming: Origami (beeld)

1. Wat ga je straks kunnen?

- Ik maak een diertje uit papier.

2. Hier vind je extra uitleg.

HEEL MAKKELIJK – DE VOS

Scan onderstaande QR-code en kijk naar het filmpje:



Of ga naar volgende website:

http://www.origamivoorkinderen.nl/origami/Vos_01/

MAKKELIJK – KONIJN



Of ga naar volgende website:

http://www.origamivoorkinderen.nl/origami/Konijn_01/

MOEILIJK – HET PAARD



Of ga naar volgende website:

http://www.origamivoorkinderen.nl/origami/Paard_01/

WAT HEB JE NODIG?

- een vierkant blaadje papier (zie volgende bladzijde).

